



ព្រះរាជាណាចក្រកម្ពុជា
ជាតិ សាសនា ព្រះមហាក្សត្រ

ក្រសួងកសិកម្ម រុក្ខាប្រមាញ់ និងនេសាទ
អគ្គនាយកដ្ឋានកៅស៊ូ

ថ្ងៃចេញផ្សាយ៖ ថ្ងៃទី ១២ ខែ កញ្ញា ឆ្នាំ ២០២១
រាជធានីភ្នំពេញ ថ្ងៃទី ១២ ខែ កញ្ញា ឆ្នាំ ២០២១

លេខ: ៧២០ អក.ស.ក

សូមគោរពជូន

ឯកឧត្តមរដ្ឋមន្ត្រីក្រសួងកសិកម្ម រុក្ខាប្រមាញ់ និងនេសាទ

កម្មវត្ថុ ៖ របាយការណ៍ស្តីពីស្ថានភាពការងារអគ្គនាយកដ្ឋានកៅស៊ូប្រចាំខែវិច្ឆិកា ឆ្នាំ២០២១ និងទិសដៅអនុវត្តបន្ត។
ជូនភ្ជាប់ ៖ -របាយការណ៍ស្ថានភាពការងារអគ្គនាយកដ្ឋានកៅស៊ូប្រចាំខែវិច្ឆិកា ឆ្នាំ២០២១.....ចំនួន០១ច្បាប់
-តារាងស្ថានភាពផលិតកម្មកៅស៊ូ តារាងស្ថានភាពធុរកិច្ចផលិតផលកៅស៊ូ និងតារាងផលិតផលឈើ
កៅស៊ូកែច្នៃ និងនាំចេញប្រចាំខែវិច្ឆិកា ឆ្នាំ២០២១.....ចំនួន០៤ច្បាប់។
សេចក្តីដូចមានចែងក្នុងកម្មវត្ថុ និងជូនភ្ជាប់ខាងលើ ខ្ញុំបាទសូមជម្រាបជូន **ឯកឧត្តមរដ្ឋមន្ត្រី** មេត្តា
ទទួលប្រាប់អំពីលទ្ធផលការងារសម្រេចបានរបស់អគ្គនាយកដ្ឋានកៅស៊ូប្រចាំខែវិច្ឆិកា ឆ្នាំ២០២១ និងទិសដៅអនុវត្តបន្ត
សម្រាប់ចុះក្នុងរបាយការណ៍របស់ក្រសួងក្នុងខែធ្នូ ដោយសង្ខេបដូចខាងក្រោម៖

១- ផ្ទៃដីកៅស៊ូ

- ផ្ទៃដីកៅស៊ូសរុបមានចំនួន ៤០៤ ១៦០ហិកតា ក្នុងនោះ៖ ផ្ទៃដីចៀរជ័រមានចំនួន ៣១៤ ៣១៩ហិកតា
ស្មើនឹង៧៨% និងផ្ទៃដីថែទាំមានចំនួន ៨៩ ៨៤១ហិកតា ស្មើនឹង២២%។

២- ផលិតកម្មដីកៅស៊ូ និងឈើកៅស៊ូ

- ផលិតផលដីកៅស៊ូក្នុងខែវិច្ឆិកា មានចំនួន៤៨.៥០៩តោន កើនឡើងចំនួន៩ ៦៨៥តោន ស្មើនឹង
២៥%ធៀបនឹងខែមុន និងបានកើនឡើងចំនួន៤ ៨៩៧តោន ស្មើនឹង១១% ធៀបនឹងរយៈពេលដូចគ្នានៃឆ្នាំមុន។
- ផលិតផលដីកៅស៊ូគិតត្រឹមខែវិច្ឆិកា ឆ្នាំ២០២១ មានចំនួន៣១៩.៥០៩តោន បានកើនឡើងចំនួន
២៨.១៩១តោន ស្មើនឹង១០% ធៀបនឹងរយៈពេលដូចគ្នានៃឆ្នាំមុន។
- ផលិតផលឈើកៅស៊ូសម្រេចបានក្នុងខែវិច្ឆិកា មានចំនួន៦៣៤ម^៣ មានការកើនឡើងចំនួន៣២៥
ម^៣ ស្មើនឹង ១០៥% ធៀបនឹងខែមុន។
- ផលិតផលឈើកៅស៊ូគិតត្រឹមខែវិច្ឆិកា ឆ្នាំ២០២១ សម្រេចបានចំនួន៦ ០៤៨ម^៣។

៣- ការនាំចេញដីកៅស៊ូ និងឈើកៅស៊ូ

- បរិមាណបញ្ជូនលក់ដីកៅស៊ូក្នុងខែវិច្ឆិកា មានចំនួន៤៥ ៩៧៨តោន បានកើនឡើងចំនួន
៦ ៧៨០តោន ស្មើនឹង១៧% ធៀបនឹងខែមុន និងបានកើនឡើងចំនួន៣ ២៤៥តោន ស្មើនឹង៨% ធៀបនឹងរយៈ
ពេលដូចគ្នានៃឆ្នាំមុន។
- បរិមាណបញ្ជូនលក់ដីកៅស៊ូគិតត្រឹមខែវិច្ឆិកា ឆ្នាំ២០២១ មានចំនួន៣១២ ៨១២តោនបានកើន
ឡើងចំនួន២៦ ៩៥៥តោន ស្មើនឹង៩%ធៀបនឹងរយៈពេលដូចគ្នានៃឆ្នាំមុន។

- បរិមាណបញ្ចេញលក់ឈើកៅស៊ូសម្រេចបានក្នុងខែវិច្ឆិកា មានចំនួន ៧១០ម^៣ មានការកើនឡើង ២៨៨ម^៣ ស្មើនឹង៦៨% ធៀបនឹងខែមុន។

- បរិមាណបញ្ចេញលក់ឈើកៅស៊ូគិតត្រឹមខែវិច្ឆិកា ឆ្នាំ២០២១ សម្រេចបានចំនួន៥ ៨៣៨ម^៣។

៤- តម្លៃជីវកៅស៊ូ និងឈើកៅស៊ូ

- តម្លៃលក់ជីវកៅស៊ូមធ្យមក្នុងខែវិច្ឆិកា ថ្ងៃ១ ៦៦៩ដុល្លារ/តោន បានកើនឡើងចំនួន២៣ដុល្លារ/តោនស្មើនឹង ១,៤% ធៀបនឹងខែមុន និងបានកើនឡើងចំនួន១៥២ដុល្លារ/តោនស្មើនឹង១០%ធៀបនឹងរយៈពេលដូចគ្នានៃឆ្នាំមុន។

- តម្លៃលក់ជីវកៅស៊ូមធ្យមគិតត្រឹមខែវិច្ឆិកា ឆ្នាំ២០២១ ថ្ងៃ១ ៦៦៤ដុល្លារ/តោន បានកើនឡើងចំនួន ៣២៣ដុល្លារ/តោន ស្មើនឹង២៤,១% ធៀបនឹងរយៈពេលដូចគ្នានៃឆ្នាំមុន

- តម្លៃលក់ឈើកៅស៊ូមធ្យមក្នុងខែវិច្ឆិកា តម្លៃ២៦២,៩១ដុល្លារ/ម^៣

- តម្លៃជីវកៅស៊ូគ្រួសារនៅនឹងចម្ការ គឺទឹកជ័រ (DRC ១០០%) ថ្លៃ៥ ៨០០- ៦ ២០០៛/គ.ក្រ (បានកើនឡើង ចំនួន៦១៛/គ.ក្រ ធៀបនឹងខែមុន) និងជ័រកក (DRC ៥០%) ថ្លៃ ២ ៣០០ - ៣ ៣០០៛/គ.ក្រ កើនឡើង២៤៛/គ.ក្រ ធៀប នឹងខែមុន)អាស្រ័យតាមរយៈពេលបង្កកនិងតំបន់។

៥- ចំណូលពីការនាំចេញជីវកៅស៊ូ និងឈើកៅស៊ូ

• ចំណូលសរុបប្រចាំខែវិច្ឆិកា មានចំនួន៧៦.៩៣០.៩៥០ដុល្លារ

- ចំណូលពីការនាំចេញជីវកៅស៊ូក្នុងខែវិច្ឆិកា មានចំនួន៧៦.៧៤៤.២៨៦ដុល្លារ

- ចំណូលពីការនាំចេញឈើកៅស៊ូក្នុងខែវិច្ឆិកា មានចំនួន ១៨៦.៦៦៤ដុល្លារ

• ចំណូលសរុបគិតត្រឹមខែវិច្ឆិកា ឆ្នាំ២០២១ មានចំនួន ៥២១ ៨៨៩ ៨៨១,៨៨១ដុល្លារ

- ចំណូលពីការនាំចេញជីវកៅស៊ូគិតត្រឹមខែវិច្ឆិកា ឆ្នាំ២០២១ មានចំនួន ៥២០ ៤៩៥ ៧៧២ដុល្លារ

- ចំណូលពីការនាំចេញឈើកៅស៊ូគិតត្រឹមខែវិច្ឆិកា ឆ្នាំ២០២១ មានចំនួន ១ ៣៩៤ ១០៩,៨៨៩ដុល្លារ។

៦- ទិសដៅបន្ត

- បន្តខិតខំអនុវត្តទិសដៅការងារដែលបានគ្រោងទុកឲ្យបានសម្រេចលទ្ធផលល្អ។

- បន្តសហការជាមួយក្រុមហ៊ុនចម្ការកៅស៊ូអរិសិយោគរបស់រដ្ឋ ក្រុមហ៊ុនសម្បទានដីសេដ្ឋកិច្ចលើដំណាំ កៅស៊ូ និងចម្ការកៅស៊ូគ្រួសារ ក្នុងការប្រមូលទិន្នន័យកៅស៊ូ ដើម្បីមានមូលដ្ឋានរាយការណ៍ច្បាស់លាស់ជូនក្រសួង កសិកម្ម រុក្ខាប្រមាញ់ និងនេសាទ

- បន្តសហការជាមួយអង្គការ សមាគមកៅស៊ូអន្តរជាតិនានា ដើម្បីទទួលបានព័ត៌មានស្តីពីស្ថិតិ និង និន្នាការទីផ្សារកៅស៊ូ សម្រាប់ផ្សព្វផ្សាយជូនដល់ប្រតិបត្តិករកៅស៊ូក្នុងស្រុក។

អាស្រ័យដូចបានជម្រាបជូនខាងលើ ខ្ញុំបាទសូម **ឯកឧត្តមរដ្ឋមន្ត្រី** មេត្តាទទួលជ្រាបជារបាយការណ៍ ដោយក្តីអនុគ្រោះ។

សូម **ឯកឧត្តមរដ្ឋមន្ត្រី** មេត្តាទទួលនូវការគោរពដ៏ជ្រាលជ្រៅអំពីខ្ញុំបាទ។

ចម្លងជូន៖

- ឯកឧត្តមរដ្ឋលេខាធិការទទួលបន្ទុក
- ឯកឧត្តមអនុរដ្ឋលេខាធិការទទួលបន្ទុក
- * ដើម្បីជូនជ្រាប *
- នាយកដ្ឋានកិច្ចការរដ្ឋបាល កសក.
- នាយកដ្ឋានផែនការ និងស្ថិតិ កសក.
- នាយកដ្ឋានផ្សព្វផ្សាយកសិកម្ម រុក្ខាប្រមាញ់ និងនេសាទ
- គ្រប់ចម្ការកៅស៊ូកសិឧស្សាហកម្ម
- * ដើម្បីជ្រាប *
- ឯកសារ

ប្រតិភូរាជរដ្ឋាភិបាល ទទួលបន្ទុកជា
អគ្គនាយក នៃអគ្គនាយកដ្ឋានកៅស៊ូ



ហ៊ឹម អូន



**ក្រសួងកសិកម្ម រុក្ខាប្រមាញ់ និងនេសាទ
អគ្គនាយកដ្ឋានកៅស៊ូ**

**របាយការណ៍
ស្តីពី**

**ស្ថានភាពការងាររបស់អគ្គនាយកដ្ឋានកៅស៊ូ ប្រចាំខែវិច្ឆិកា ឆ្នាំ២០២១
និងទិសដៅអនុវត្តបន្ត**

១-សេចក្តីផ្តើម

ក្នុងឆ្នាំ២០២១នេះ អគ្គនាយកដ្ឋានកៅស៊ូបានអនុវត្តការងារចម្បងៗ ក្នុងស្មារតីទទួលខុសត្រូវខ្ពស់ទាំងការងារ
ចរន្ត ការងារអនុវត្តគម្រោងថវិកាតាមកម្មវិធី ការងារដាំដុះ ថែទាំកូនកៅស៊ូថ្មី ការងារអាជីវកម្ម ផលិតកម្ម និងធុរកិច្ច
ទាំងកៅស៊ូគ្រួសារនិងកៅស៊ូកសិឧស្សាហកម្ម និងការងារផ្សេងៗទៀតបានដំណើរការជាធម្មតា។ ជាលទ្ធផលការងារ
សំខាន់ៗដែលអគ្គនាយកដ្ឋានកៅស៊ូសម្រេចបានប្រចាំខែវិច្ឆិកា ឆ្នាំ២០២១ មានខ្លឹមសារលម្អិតជូនដូចខាងក្រោម៖

២.លទ្ធផលការងារសម្រេចបាន

២.១- ផ្ទៃដីកៅស៊ូ

- ផ្ទៃដីកៅស៊ូសរុបមានចំនួន៤០៤ ១៦០ហិកតា ក្នុងនោះ៖ ផ្ទៃដីចៀរជ័រមានចំនួន៣១៤ ៣១៩ហិកតា ស្មើនឹង
៧៨% និងផ្ទៃដីថែទាំមានចំនួន៨៩ ៨៤១ហិកតា ស្មើនឹង២២%។

២.២- ផលិតកម្មកៅស៊ូ និងឈើកៅស៊ូ

- ផលិតផលជ័រកៅស៊ូក្នុងខែវិច្ឆិកា មានចំនួន៤៨ ៥០៩តោន កើនឡើងចំនួន៩ ៦៨៥តោន ស្មើនឹង២៥%ធៀប
នឹងខែមុន និងបានកើនឡើងចំនួន៤ ៨៩៧តោន ស្មើនឹង១១% ធៀបនឹងរយៈពេលដូចគ្នានៃឆ្នាំមុន
- ផលិតផលជ័រកៅស៊ូគិតត្រឹមខែវិច្ឆិកា ឆ្នាំ២០២១ មានចំនួន៣១៩ ៥០៩តោន បានកើនឡើងចំនួន២៨ ១៩១តោន
ស្មើនឹង១០% ធៀបនឹងរយៈពេលដូចគ្នានៃឆ្នាំមុន
- ផលិតផលឈើកៅស៊ូសម្រេចបានក្នុងខែវិច្ឆិកា មានចំនួន៦៣៤ម^៣ មានការកើនឡើងចំនួន៣២៥ម^៣ ស្មើនឹង
១០៥% ធៀបនឹងខែមុន
- ផលិតផលឈើកៅស៊ូគិតត្រឹមខែវិច្ឆិកា ឆ្នាំ២០២១ សម្រេចបានចំនួន៦ ០៤៨ម^៣

២.៣- ការនាំចេញកៅស៊ូ និងឈើកៅស៊ូ

- បរិមាណបញ្ជូញលក់ជ័រកៅស៊ូក្នុងខែវិច្ឆិកា មានចំនួន៤៥ ៩៧៨តោន បានកើនឡើងចំនួន៦ ៧៨០តោន
ស្មើនឹង១៧% ធៀបនឹងខែមុន និងបានកើនឡើងចំនួន៣ ២៤៥តោន ស្មើនឹង៨% ធៀបនឹងរយៈពេលដូចគ្នានៃឆ្នាំមុន
- បរិមាណបញ្ជូញលក់ជ័រកៅស៊ូគិតត្រឹមខែវិច្ឆិកា ឆ្នាំ២០២១ មានចំនួន៣១២ ៨១២តោន បានកើនឡើងចំនួន
២៦ ៩៥៥តោន ស្មើនឹង៩%ធៀបនឹងរយៈពេលដូចគ្នានៃឆ្នាំមុន
- បរិមាណបញ្ជូញលក់ឈើកៅស៊ូសម្រេចបានក្នុងខែវិច្ឆិកា មានចំនួន ៧១០ម^៣ មានការកើនឡើងចំនួន២៨៨ម^៣
ស្មើនឹង៦៨% ធៀបនឹងខែមុន
- បរិមាណបញ្ជូញលក់ឈើកៅស៊ូគិតត្រឹមខែវិច្ឆិកា ឆ្នាំ២០២១ សម្រេចបានចំនួន៥ ៨៣៨ម^៣

២.៤- តម្លៃជ័រកៅស៊ូនិងឈើកៅស៊ូ

- តម្លៃលក់ជ័រកៅស៊ូមធ្យមក្នុងខែវិច្ឆិកា ថ្ងៃ១ ៦៦៩ដុល្លារ/តោន បានកើនឡើងចំនួន២៣ដុល្លារ/តោនស្មើនឹង ១,៤% ធៀបនឹងខែមុន និងបានកើនឡើងចំនួន១៥២ដុល្លារ/តោន ស្មើនឹង១០%ធៀបនឹងរយៈពេលដូចគ្នានៃឆ្នាំមុន

- តម្លៃលក់ជ័រកៅស៊ូមធ្យមគិតត្រឹមខែវិច្ឆិកា ឆ្នាំ២០២១ ថ្ងៃ១ ៦៦៤ដុល្លារ/តោន បានកើនឡើងចំនួន៣២៣ ដុល្លារ/តោន ស្មើនឹង២៤,១% ធៀបនឹងរយៈពេលដូចគ្នានៃឆ្នាំមុន

- តម្លៃលក់ឈើកៅស៊ូមធ្យមប្រចាំខែវិច្ឆិកា ឆ្នាំ២០២១ ថ្ងៃ២៦២,៩១ដុល្លារ/ម^៣

- តម្លៃជ័រកៅស៊ូគ្រួសារនៅនឹងចម្ការ គឺទឹកជ័រ (DRC ១០០%) ថ្លៃ៥ ៨០០- ៦ ២០០\$/គ.ក្រ (បានកើនឡើងចំនួន ៦១\$/គ.ក្រ ធៀបនឹងខែមុន) និងជ័រកក (DRC ៥០%) ថ្លៃ២ ៣០០ - ៣ ៣០០\$/គ.កើនឡើង២៤\$/គ.ក្រ ធៀបនឹងខែ មុន) អាស្រ័យតាមរយៈពេលបង្កកនិងតំបន់។

២.៥- ចំណូលពីការនាំចេញជ័រកៅស៊ូនិងឈើកៅស៊ូ

• ចំណូលសរុបក្នុងខែវិច្ឆិកា មានចំនួន៧៦ ៩៣០ ៩៥០ដុល្លារ

- ចំណូលពីការនាំចេញជ័រកៅស៊ូក្នុងខែវិច្ឆិកា មានចំនួន៧៦ ៧៤៤ ២៨៦ដុល្លារ

- ចំណូលពីការនាំចេញឈើកៅស៊ូក្នុងខែវិច្ឆិកា មានចំនួន ១៨៦ ៦៦៤ដុល្លារ

• ចំណូលសរុបគិតត្រឹមខែវិច្ឆិកា ឆ្នាំ២០២១ មានចំនួន៥២១ ៨៨៩ ៨៨១,៨៤ដុល្លារ

- ចំណូលពីការនាំចេញជ័រកៅស៊ូគិតត្រឹមខែវិច្ឆិកា ឆ្នាំ២០២១ មានចំនួន ៥២០ ៤៩៥ ៧៧២ដុល្លារ

- ចំណូលពីការនាំចេញឈើកៅស៊ូគិតត្រឹមខែវិច្ឆិកាឆ្នាំ២០២១ មានចំនួន ១ ៣៩៤ ១០៩,៨៤ដុល្លារ

៣. ការងារបណ្តុះបណ្តាលអនុវត្តគម្រោងសកម្មភាពថវិកាសាមគ្គីវិធី

៣.១- ការងារបណ្តុះបណ្តាល

- ចុះផ្សព្វផ្សាយលិខិតបទដ្ឋានគតិយុទ្ធពាក់ព័ន្ធវិស័យកៅស៊ូ នៅស្រុកសៀមបូក ខេត្តស្ទឹងត្រែង
- ចុះពិនិត្យទីតាំងដីចំនួន១២ហិកតា ដែលស្នើសុំកាត់ចេញពីក្រុមហ៊ុន អាន ម៉ាឌី គ្រុប នៅស្រុកអូររាំងឌី ខេត្ត ត្បូងឃ្មុំ
- បានប្រជុំរៀបចំសេចក្តីព្រាងប្រកាសវិធានចម្ការកៅស៊ូនៅក្នុងនាយកដ្ឋានអភិវឌ្ឍន៍កៅស៊ូ
- បានចុះបេសកកម្មពិនិត្យ និងពិភាក្សាការរៀបចំចម្ការបង្ហាញលើបច្ចេកទេស GAP និងការកែលម្អប្រព័ន្ធចៀងរ នៅខេត្តមណ្ឌលគីរី
- ចុះបេសកកម្មបើកវគ្គពង្រឹងសហគមន៍កសិកម្មកៅស៊ូគ្រួសារ នៅស្រុកអង្គរជុំ ខេត្តសៀមរាប
- ចុះបេសកកម្មបើកវគ្គបណ្តុះបណ្តាលបច្ចេកទេសចិញ្ចឹមឃ្មុំដល់សហគមន៍កសិកម្មកៅស៊ូគ្រួសារ នៅខេត្តប៉ៃលិន
- ចុះបេសកកម្មបើកវគ្គបណ្តុះបណ្តាលបច្ចេកទេសចិញ្ចឹមឃ្មុំដល់សហគមន៍កសិកម្មកៅស៊ូគ្រួសារ នៅស្រុកសំឡូត ខេត្តបាត់ដំបង
- តាមដាន និងវាយតម្លៃការអនុវត្តកម្មវិធីវិនិយោគសម្បទានដីសេដ្ឋកិច្ចលើដំណាំកៅស៊ូ នៅខេត្តកំពង់ធំ
- ចូលរួមប្រជុំពិនិត្យ និងកែសម្រួលលើប្រធានបទជាភាសាខ្មែរ សម្រាប់រៀបចំវីដេអូខ្លីៗ នៃការអនុវត្តកសិកម្ម ល្អលើការយកផលទឹកជ័រសម្រាប់ផ្សព្វផ្សាយដល់កសិករកៅស៊ូគ្រួសាររួមមាន៖ បទដ្ឋាននៃការបើកមុខចៀរ ដំបូង ការគ្រប់គ្រងផ្ទាំងចៀរ ការចៀរមុខលើ ការលាបថ្នាំរំលោភ និងការថែទាំកៅស៊ូផ្តល់ផលដោយសហការ ជាមួយ អង្គការ WWF Cambodia និងវិទ្យាស្ថានស្រាវជ្រាវកៅស៊ូកម្ពុជា។
- រៀបចំរបាយការណ៍ចំណូលថវិការដ្ឋប្រចាំខែវិច្ឆិកា
- តាមដានថវិការដ្ឋទេយ្យបុរេប្រទាន
- ពិនិត្យឯកសារគ្រង់បេសកកម្ម

- បន្តការប្រជុំពិនិត្យ និងកែសម្រួលរបាយការណ៍ស្តីពីទិន្នន័យការកែច្នៃកៅស៊ូ និងការនាំចេញប្រចាំខែសម្រាប់ក្រុមហ៊ុន ក្រុងរតនៈគិរីអភិវឌ្ឍកៅស៊ូ
- បានប្រជុំពិនិត្យ និងកែសម្រួលតាមប្រព័ន្ធអនឡាញ សៀវភៅណែនាំស្តីពីនីតិវិធីក្នុងការបង្កើតរោងចក្រសិប្បកម្មកែច្នៃកៅស៊ូ នៅព្រះរាជាណាចក្រកម្ពុជា
- បានប្រជុំពិនិត្យនិងកែសម្រួលតាមប្រព័ន្ធអនឡាញ គម្រោងទី១៖ ការជម្រុញខ្សែច្រវ៉ាក់តម្លៃកៅស៊ូធម្មជាតិ និងរចនាសម្ព័ន្ធ ស្តីពីការបង្កើតមជ្ឈមណ្ឌលកែច្នៃកៅស៊ូសម្រាប់សហគមន៍កសិកម្មកៅស៊ូគ្រួសារ ជាភាសាខ្មែរ និងភាសាអង់គ្លេស
- បានប្រជុំពិនិត្យនិងកែសម្រួលតាមប្រព័ន្ធអនឡាញ ស្តីពីចលនការវិនិយោគធាតុដើមប្រើប្រាស់ក្នុងការកែច្នៃកៅស៊ូ
- បានចុះបើកវគ្គបណ្តុះបណ្តាលបច្ចេកទេសកែច្នៃដល់សហគមន៍កៅស៊ូគ្រួសារ នៅខេត្តព្រះវិហារ និងខេត្តកំពង់ចាម
- បានចុះបណ្តុះបណ្តាលនិងផ្សព្វផ្សាយអំពីទីផ្សារកៅស៊ូដល់កសិករកៅស៊ូគ្រួសារនៅខេត្តរតនគិរី និងខេត្តកំពង់ធំ
- រៀបចំផែនការវគ្គសិក្ខាសាលា ប្រជុំសន្និសីទ ឆ្នាំ២០២២
- បានប្រជុំពិនិត្យសម្រេចព្រឹត្តិបត្រខេត្តលា វឌ្ឍនភាពខែវិច្ឆិកា និងលើកទិសដៅខែធ្នូ ឆ្នាំ២០២១
- តាមដាន ត្រួតពិនិត្យ ស្រាវជ្រាវអំពីថ្លៃកៅស៊ូនៅទីផ្សារក្នុងនិងក្រៅស្រុក ប្រមូលនិងចងក្រងទិន្នន័យថ្លៃទិញលក់កៅស៊ូធម្មជាតិប្រចាំថ្ងៃ
- បានស្រាវជ្រាវនិងបញ្ចូលថ្លៃកៅស៊ូនៅទីផ្សារអន្តរជាតិ និងនៅតាមទីផ្សារហ៊ុនផ្សេងៗ ប្រចាំថ្ងៃទៅក្នុងគេហទំព័ររបស់អគ្គនាយកដ្ឋានកៅស៊ូ
- រៀបចំរបាយការណ៍ធុរៈកិច្ចផលិតផលជ័រកៅស៊ូធម្មជាតិប្រចាំខែវិច្ឆិកា
- បានរៀបចំឯកសារជូនសមាជិកនៃអង្គប្រជុំលើការងារ MOU របស់ភាគីចិន
- បកប្រែពិនិត្យ និងប្រែសម្រួលការងារ MOU របស់ភាគីចិនស្តីពីកិច្ចសហប្រតិបត្តិការបច្ចេកទេសកៅស៊ូធម្មជាតិ
- រៀបចំលិខិតឆ្លើយតបស្តីពីគម្រោងរៀបចំកិច្ចប្រជុំឧត្តមមន្ត្រីនិងកិច្ចប្រជុំក្រុមការងារ CLMV តាមប្រព័ន្ធវីដេអូ
- រៀបចំលិខិតឆ្លើយតបលើករណីសំណើពិនិត្យនិងផ្តល់យោបល់លើសេចក្តីព្រាងផែនការសកម្មភាពសម្រាប់ភាពជាដៃគូយុទ្ធសាស្ត្រគ្រប់ជ្រុងជ្រោយ និងយូរអង្វែងរវាងកម្ពុជា-ឡាវឆ្នាំ២០២១-២០២២៤

៣.២- ការចំណាយថវិកាតាមគម្រោងកម្មវិធី

ការចំណាយថវិកាក្នុងខែវិច្ឆិកា ឆ្នាំ២០២១ បានចំណាយថវិកាចំនួន៣៤ ២៦៤ ៣០០រៀល។ ការចំណាយថវិការហូតមកដល់ខែវិច្ឆិកា ឆ្នាំ២០២១ មានចំនួន៣៩៨ ៧៤៩ ៧២០រៀល ស្មើនឹង៤០,៧៧ភាគរយនៃផែនការ។

៣.៣- ការប្រមូលចំណូលថវិកា

ការប្រមូលចំណូលថ្លៃឈ្នួលដីអវិនិយោគចម្ការកៅស៊ូទាំង៧ ក្រុមហ៊ុននីហ៍រណ អាហ៍រណកៅស៊ូ និងក្រុមហ៊ុនស្វីហ្វ រ៉ាប់បើ លីមីតធីត (ចម្ការកៅស៊ូឡាបានសៀក)៖ ក្នុងខែវិច្ឆិកា ឆ្នាំ២០២១ មិនទាន់ទទួលបានទេ ព្រោះមិនទាន់ដល់ការបរិច្ឆេទបង់ថ្លៃឈ្នួលដីចម្ការកៅស៊ូ។ បើគិតរហូតមកដល់ខែវិច្ឆិកានេះ អនុវត្តបានចំនួន ១ ៩២៦ ៦៦៤ ៥៩២ រៀល ស្មើនឹង១២៦,៤២ភាគរយនៃផែនការ។

៤. ទិសដៅបន្ត

- បន្តរៀបចំលិខិតបទដ្ឋានគតិយុត្តពាក់ព័ន្ធវិស័យកៅស៊ូ
- បន្តផ្សព្វផ្សាយលិខិតបទដ្ឋានគតិយុត្តពាក់ព័ន្ធវិស័យកៅស៊ូ ដល់ប្រតិបត្តិករកៅស៊ូ
- បន្តសហការជាមួយអង្គការWWF រៀបចំ Demonstration on GAP harvesting, រៀបចំ Video បច្ចេកទេស និងពង្រឹងសហគមន៍នៅខេត្តមណ្ឌលគីរី
- បន្តសហការជាមួយអង្គការ WWF ក្នុងការពង្រឹងសហគមន៍កសិករកៅស៊ូគ្រួសារខេត្តមណ្ឌលគីរី
- បន្តសហការជាមួយអង្គការ OXFAM
- ប្រមូល រៀបចំនិងចងក្រងទិន្នន័យកៅស៊ូប្រចាំឆ្នាំ២០២១
- បន្តតាមដានថវិកាកម្មវិធីឆ្នាំ២០២១ ដើម្បីយកមកអនុវត្តសកម្មភាពការងារ
- បន្តតាមដានការបង់ថ្លៃឈ្នួលដីអវិនិយោគទាំង៧ ក្រុមហ៊ុនស៊ីហ្វ រ៉ាប់បើ លីមីតធីត និងក្រុមហ៊ុននីហាវណ អាហាវណកៅស៊ូ ឆ្នាំ២០២១
- រៀបចំធ្វើលិខិតផាកពិន័យនៃការបង់ថ្លៃឈ្នួលដីយឺតយ៉ាវ របស់ក្រុមហ៊ុនស៊ីហ្វ រ៉ាប់បើ លីមីតធីត (ឡាបាន សៀក) សម្រាប់ឆ្នាំ២០១៩ និងឆ្នាំ២០២០
- បន្តរៀបចំនិងតាមដានថវិកាកម្មវិធីឆ្នាំ២០២២
- ចុះពិនិត្យរោងចក្រ សិប្បកម្មកែច្នៃកៅស៊ូ និងឈើកៅស៊ូ និងផ្សព្វផ្សាយប្រកាសលេខ ០៤០ប្រក.កសក
- ប្រជុំពិនិត្យនិងកែសម្រួលមេរៀនសម្រាប់បណ្តុះបណ្តាលការកែច្នៃកៅស៊ូដល់ប្រតិបត្តិករកៅស៊ូបន្ត
- ស្រាវជ្រាវព័ត៌មានកៅស៊ូអន្តរជាតិនិងបញ្ចូលថ្លៃកៅស៊ូតាមទីផ្សារហ៊ុនផ្សេងៗក្នុង Website អគ្គនាយកដ្ឋានកៅស៊ូ
- បន្តខិតខំផ្សព្វផ្សាយតម្លៃជ័រកៅស៊ូធម្មជាតិ នៅលើទីផ្សារក្នុងស្រុកនិងអន្តរជាតិតាមបណ្តាញសង្គម (ហ្វេសប៊ុក) ឱ្យបានដល់កសិករកៅស៊ូគ្រួសារ និងប្រតិបត្តិករកៅស៊ូ
- បន្តសិក្សាស្រាវជ្រាវផ្សព្វផ្សាយព័ត៌មាន អំពីការផ្គត់ផ្គង់តម្រូវការការប្រើប្រាស់កៅស៊ូធម្មជាតិ និងនិន្នាការ តម្លៃកៅស៊ូលើទីផ្សារក្នុងនិងក្រៅប្រទេស
- បន្តខិតខំធ្វើទំនាក់ទំនងកិច្ចសហប្រតិបត្តិការជាមួយដៃគូអភិវឌ្ឍ ទីភ្នាក់ងារកៅស៊ូ និងអង្គការកៅស៊ូអន្តរជាតិ នានាក្នុងក្របខណ្ឌការងារស្រាវជ្រាវ និងអភិវឌ្ឍន៍បច្ចេកវិទ្យា វិទ្យាសាស្ត្រ
- អនុវត្តការកិច្ចផ្សេងៗទៀត ដែលថ្នាក់ដឹកនាំបានប្រគល់ឱ្យ។


បានឃើញនិងឯកភាព
២. ប្រតិភូរាជរដ្ឋាភិបាល ទទួលបន្ទុកជា
អគ្គនាយក នៃអគ្គនាយកដ្ឋានកៅស៊ូ
អគ្គនាយករង



បាន - វឌ្ឍន

ថ្ងៃ/ខែ/ឆ្នាំ ១២/០៧/២១ ឆ្នាំរដូវ ត្រីស័ក ព.ស.២៥៦៥
 រាជធានីភ្នំពេញ ថ្ងៃទី ១៧ ខែ ៧ ឆ្នាំ២០២១

ប្រធាននាយកដ្ឋានរដ្ឋបាល និងនីតិកម្ម



យុទ្ធ - ធីន្ទា

អគ្គនាយកដ្ឋានកៅស៊ូ
នាយកដ្ឋានផែនការ ហិរញ្ញវត្ថុ និងស្ថិតិ

ព្រះរាជាណាចក្រកម្ពុជា
ជាតិ សាសនា ព្រះមហាក្សត្រ

តួនាទីជំនួញកៅស៊ូប្រចាំខែមិថុនា ឆ្នាំ២០២១

តារាងទី១

លរ	បង្ហាញកៅស៊ូ	ខែដំបូង (ហិកតា)			ឆ្នាំ២០២០				សន្និដ្ឋាន	ឆ្នាំ២០២១				ខែមុន				ប្រៀបធៀប								សន្និដ្ឋាន		
		ខែដំបូង	ខែធ្នូ	សរុប	ផលិតផល (តោន)		បញ្ជីលក់ (តោន)			ផលិតផល (តោន)	ផលិតផល (តោន)	ផលិតផល (តោន)	ផលិតផល (តោន)	ខែមុន		ខែមុន		រយៈពេលដូចគ្នាឆ្នាំមុន										
					ខែនេះ	ដល់ខែនេះ	ខែនេះ	ដល់ខែនេះ						ខែនេះ	ដល់ខែនេះ	ខែនេះ	ដល់ខែនេះ	ខែនេះ	ដល់ខែនេះ	ខែនេះ	ដល់ខែនេះ	ខែនេះ	ដល់ខែនេះ					
		ហិកតា	%	តោន	%	តោន	%	តោន		%	តោន	%	តោន	%	តោន	%	តោន	%	តោន	%	តោន	%						
I. កៅស៊ូកសិឧស្សាហកម្ម																												
ក	បង្ហាញកៅស៊ូកសិឧស្សាហកម្ម																											
1	វិទ្យាស្ថានស្រាវជ្រាវកៅស៊ូកម្ពុជា	754	81	835	86	431	116	432	38	76	761	681	0	0	11	17	-100	0	-11	-12	330	77	-116	0	249	57	118	
2	ក្រុមហ៊ុនសុភក្រិនីក អិនវេសមេន ក្រុប	11,408	1,602	13,010	1,890	15,065	1,789	15,029	1,767	1,556	15,461	1,364	15,886	0	0	218	16	-512	-27	-333	-18	397	3	-425	-24	857	6	1,342
3	ក្រុមហ៊ុនចម្ការកៅស៊ូតាប	1,298	1,100	2,399	204	1,288	105	1,134	176	202	1,445	210	1,512	0	0	50	33	0	0	-2	-1	157	12	105	100	378	33	109
4	ក្រុមហ៊ុនចម្ការកៅស៊ូមេមត ឌូអិលធីឌី	7,168	1,255	8,423	580	4,410	370	4,252	550	510	4,385	302	4,402	0	0	79	18	-761	-72	-69	-12	-26	-1	-68	-18	150	4	533
5	ក្រុមហ៊ុនស្វ័យ ភ័យប៊ែ លីមីតធីត (ភេនធីរី)	1,524	1,200	2,724	67	408	42	395	68	62	471	463	0	0	12	24	-70	0	-5	-8	63	15	-42	0	68	17	75	
6	ក្រុមហ៊ុនស្វ័យ វីសសស លីមីតធីត (ស្នួល)	4,174	76	4,250	654	3,827	441	4,508	1,778	648	3,868	671	4,755	0	0	216	50	413	160	-7	-1	41	1	230	52	247	5	891
7	ក្រុមហ៊ុនឡង់ស្រង់អិនវេសមេន ឌូអិលធីឌី	3,908	278	4,186	420	2,725	120	2,576	976	410	2,405	330	3,020	0	0	60	17	30	10	-10	-2	-319	-12	210	175	444	17	362
8	ក្រុមហ៊ុនអានម៉ាឌី ក្រុប (ចម្ការអណ្តូង)	3,712	1,170	4,882	138	1,391	130	1,388	672	225	1,047	150	648	0	0	132	142	0	0	87	63	-345	-25	20	15	-740	-53	1,071
9	ក្រុមហ៊ុនអានម៉ាឌី ក្រុប (ពាមបាំង-មាសហែក)	2,037	1,000	3,037	89	828	70	794	477	266	895	150	602	0	0	194	269	0	0	177	199	67	8	80	114	-192	-24	769
10	ក្រុមហ៊ុនក្រែក (ខេមបូឌា) ឌូអិលធីឌី	4,731	67	4,798	584	4,944	1,050	4,649	1,234	454	3,771	3,843	0	0	12	3	-420	0	-131	-22	-1,173	-24	-1,050	0	-806	-17	1,162	
	សរុប ក	40,716	7,829	48,545	4,712	35,317	4,232	35,158	7,736	4,409	34,509	3,178	35,812	0	0	985	29	-1,420	-31	-303	-6	-809	-2	-1,055	-25	655	2	6,433
ខ	បង្ហាញកៅស៊ូសម្បទានដ៏សង្ឃឹម	123,849	70,605	194,454	13,500	103,200	13,000	100,600	11,283	20,400	132,000	19,800	128,200	0	0	4,000	24	3,800	24	6900	51	28,800	28	6,800	52	27,600	27	15,083
	សរុប ខ-ក+ខ	164,566	78,434	243,000	18,212	138,517	17,232	135,758	19,019	24,809	166,509	22,978	164,012	0	0	4,985	25	2,380	12	6597	36	27,991	20	5,745	33	28,255	21	21,516
II. កៅស៊ូកសិឧស្សាហកម្ម																												
	សរុប ខ+II	314,319	89,841	404,160	43,612	291,317	42,732	285,858	29,919	48,509	319,509	45,978	312,812	0	0	9,685	25	6,780	17	4,897	11	28,191	10	3,245	8	26,955	9	36,616


- បញ្ជាក់:**
- (១) ត្រូវបានប្រមូលបានចំនួន ៤០៤ ១៦០ ហិកតា (ត្រូវបានប្រើប្រាស់ ៣១៤ ៣១៩ ហិកតា ថែម ៨៩ ៨៤១ហិកតា) ។
 - (២) ផលិតផលសរុបមានចំនួន៤៨ ៥០៩ តោន បានកើនឡើងចំនួន៩ ៦៨៥ តោន (២៥%) ធៀបនឹងខែមុននិងបានកើនឡើងចំនួន៤ ៨៩៧តោន (១១%)ធៀបនឹងរយៈពេលដូចគ្នាក្នុងឆ្នាំ២០២១។
 - (៣) រហូតមកដល់ខែក្រិក ឆ្នាំ២០២១ ផលិតផលសរុបមានចំនួន៣១៩ ៥០៩ តោន បានកើនឡើងចំនួន២៨ ១៩១តោន (១០%)ធៀបនឹងរយៈពេលដូចគ្នាក្នុងឆ្នាំ២០២១។
 - (៤) ការបញ្ជូលកំសរុបមានចំនួន៤៨ ៩៧៨តោន បានកើនឡើងចំនួន២៨ ១៧០ តោន (១៧%)ធៀបនឹងខែមុននិងបានកើនឡើងចំនួន៣ ២៤៥តោន (៨%)រយៈពេលដូចគ្នាក្នុងឆ្នាំ២០២១។
 - (៥) រហូតមកដល់ខែក្រិក ឆ្នាំ២០២១ ការបញ្ជូលកំសរុបមានចំនួន៣១២ ៨១២តោន បានកើនឡើងចំនួន២៦ ៩៥៥តោន (៩%) ធៀបនឹងរយៈពេលដូចគ្នាក្នុងឆ្នាំ២០២១។
 - (៦) សន្និដ្ឋានត្រូវបានផ្តល់ចំនួន៣៦ ៦១៦ តោន

បានស្នើសុំ និងបកស្រាយ
ប្រតិភូរាជរដ្ឋាភិបាល ឧត្តមបណ្ឌិត
អគ្គនាយក នៃអគ្គនាយកដ្ឋានកៅស៊ូ
អគ្គនាយក 





គុំស សុវណា

បានពិនិត្យត្រឹមត្រូវ
ប្រធាននាយកដ្ឋានផែនការ ហិរញ្ញវត្ថុ និងស្ថិតិ



ថ្ងៃ ៣៧ ៤០៧៦ ខែ កុម្ភៈ ឆ្នាំ ឆ្នាំ ២០២១
រាជធានីភ្នំពេញ, ថ្ងៃ ទី ០៧ ខែ កុម្ភៈ ឆ្នាំ ២០២១

អ្នកធ្វើការងារ 

អ្នកបញ្ជូន 

តារាងស្ថិតិសេវាអន្តរជាតិចំពោះស្រុកស្រាវជ្រាវខេត្តកោះកុង ឆ្នាំ២០២១

តារាងទី២

ល.រ	បង្ហាញកេរ្តិ៍	២០២០						២០២១						ធៀបខែមុន				ធៀបដំបូង: ពេលវេលាដ្ឋាន							
		បរិមាណ(តោន)		ទឹកប្រាក់(\$)		ថ្លៃមធ្យម(\$/តោន)		បរិមាណ(តោន)		ទឹកប្រាក់(\$)		ថ្លៃមធ្យម(\$/តោន)		ខែនេះ		ខែនេះ		ខែនេះ		ដំបូងខែនេះ		ខែនេះ		ដំបូងខែនេះ	
		ខែនេះ	ដំបូងខែនេះ	ខែនេះ	ដំបូងខែនេះ	ខែនេះ	ដំបូងខែនេះ	ខែនេះ	ដំបូងខែនេះ	ខែនេះ	ដំបូងខែនេះ	ខែនេះ	ដំបូងខែនេះ	តោន	%	\$/តោន	%	តោន	%	តោន	%	\$/តោន	%	\$/តោន	%
I. បង្ហាញកេរ្តិ៍- ឧស្សាហកម្ម																									
ក កេរ្តិ៍កសិ- ឧស្សាហកម្ម																									
1	វិទ្យាស្ថានស្រាវជ្រាវកេរ្តិ៍ស្រុក	116	432	178.777	545.017	1.547	1.260		681		1.087.320	0	1.597	-100	0,0	0	0,0	-116	0	249	57	-1.547	0	336	27
2	ក្រុមហ៊ុនស្រុកក្រីកា អ៊ិនវេសមេន ក្រុប	1.789	15.029	2.687.919	19.830.901	1.503	1.320	1.364	15.886	2.385.945	27.741.794	1.750	1.746	-512	-27,3	67	4,0	-425	-24	857	6	247	16	427	32
3	ក្រុមហ៊ុនចម្ការកេរ្តិ៍ស្រុក	105	1.134	173.250	1.448.949	1.650	1.278	210	1.512	308.700	2.290.680	1.470	1.515	0	0,0	-30	-2,0	105	100	378	33	-180	-11	237	19
4	ក្រុមហ៊ុនចម្ការកេរ្តិ៍មេមត់ ខ្នងលើខី	370	4.252	603.800	5.977.644	1.632	1.406	302	4.402	533.232	7.844.338	1.763	1.782	-761	-71,6	24	1,4	-68	-18	150	4	131	8	376	27
5	ក្រុមហ៊ុនស្បៀង រ៉ាប់បើ លីមីតធីត(កន្ទីរ)	42	395	59.760	445.262	1.423	1.126		463		641.455	0	1.386	-70	0,0	-1.386	0,0	-42	0	68	17	-1.423	0	260	23
6	ក្រុមហ៊ុនស្បៀង វិសេស លីមីតធីត(ស្នួល)	441	4.508	630.210	5.846.778	1.429	1.297	671	4.755	1.161.005	7.663.323	1.729	1.612	413	159,8	68	4,1	230	52	247	5	300	21	315	24
7	ក្រុមហ៊ុនឡុងស្រែងអ៊ិនវេសមេន(ស្នួល)	120	2.576	165.600	3.502.204	1.380	1.360	330	3.020	481.500	4.268.800	1.459	1.414	30	10,0	19	1,3	210	175	444	17	79	6	54	4
8	ក្រុមហ៊ុនអានថាឌី ក្រុប(ចម្ការល្អ)	130	1.388	173.400	1.710.725	1.334	1.232	150	648	217.500	915.950	1.450	1.414	0	0,0	0	0,0	20	15	-740	-53	116	9	181	15
9	ក្រុមហ៊ុនអានថាឌី ក្រុប(ពាមបាង)	70	794	93.600	972.274	1.397	1.225	150	602	216.000	853.050	1.440	1.417	0	0,0	-10	-0,7	80	114	-192	-24	103	8	192	16
10	ក្រុមហ៊ុនក្រុក(ខេមបូឌា) ខ្នងលើខី	1.050	4.649	1.654.800	6.293.610	1.576	1.354		3.843		6.484.010	0	1.687	-420	0,0	0	0,0	-1.050	0	-806	-17	-1.576	0	333	25
សរុប ក		4.232	35.158	6.421.116	46.573.363	1.517	1.325	3.178	35.812	5.303.882	59.790.720	1.669	1.670	-1.420	-30,9	23	1,4	-1.055	-25	655	2	152	10	345	26
ខ កេរ្តិ៍សម្បទានដីសេដ្ឋកិច្ច		13.000	100.600	19.722.476	134.432.518	1.517	1.336	19.800	128.200	33.049.533	213.221.158	1.669	1.663	3.800	23,8	23	1,4	6.800	52	27.600	27	152	10	327	24
សរុប=ក+ខ		17.232	135.758	26.143.593	181.005.881	1.517	1.333	22.978	164.012	38.353.415	273.011.878	1.669	1.665	2.380	11,6	23	1,4	5.745	33	28.255	21	152	10	331	25
II. កេរ្តិ៍ស្រុកសារ		25.500	150.100	38.686.396	202.413.832	1.517	1.349	23.000	148.800	38.390.871	247.483.894	1.669	1.663	4.400	23,7	23	1,4	-2.500	-10	-1.300	-1	152	10	315	23
សរុប=I+II		42.732	285.858	64.829.989	383.419.714	1.517	1.341	45.978	312.812	76.744.286	520.495.772	1.669	1.664	6.780	17,3	23	1,4	3.245	8	26.955	9	152	10	323	24,1


បញ្ជាក់:

- ក្នុងខែវិច្ឆិកា ឆ្នាំ២០២១ ចំណូលពីការនាំចេញកេរ្តិ៍ចំនួន៧៦ ៧៤៤ ២៨៦ដុល្លារ និងរហូតមកដល់ខែវិច្ឆិកា ឆ្នាំ២០២១ ចំណូលសរុបចំនួន៥២០ ៤៩៥ ៧៧២ដុល្លារ។
- ក្នុងខែវិច្ឆិកា ឆ្នាំ២០២១ បរិមាណបញ្ជូនសរុបមានចំនួន៤៥ ៩៧៨តោន បានកើនឡើងចំនួន៦ ៧៨០តោន(=+១៧,៣%)ធៀបនឹងខែមុន និងកើនឡើងចំនួន៣ ២៤៥តោន(=+៤%)ធៀបនឹងរយៈពេលដូចគ្នាក្នុងឆ្នាំ២០២១។
- ក្នុងខែវិច្ឆិកា ឆ្នាំ២០២១ ថ្លៃសកម្មភាពមធ្យម ៦៦៩ដុល្លារ/តោន បានកើនឡើងចំនួន២៣ដុល្លារ/តោន(=+១,៤%)ធៀបនឹងខែមុន និងកើនឡើងចំនួន១៥ដុល្លារ/តោន(=+១០%)ធៀបនឹងរយៈពេលដូចគ្នាក្នុងឆ្នាំ២០២១។
- រហូតមកដល់ខែវិច្ឆិកា ឆ្នាំ២០២១ បរិមាណបញ្ជូនសរុបមានចំនួន៣១២ ៨១២តោន បានកើនឡើង២៦ ៩៥៥តោន(=+៩%)ធៀបនឹងរយៈពេលដូចគ្នាក្នុងឆ្នាំ២០២១។
- រហូតមកដល់ខែវិច្ឆិកា ឆ្នាំ២០២១ ថ្លៃសកម្មភាពមធ្យម ៦៦៤ដុល្លារ/តោន បានកើនឡើងចំនួន៣២ដុល្លារ/តោន(=+២៤,១%) ធៀបនឹងរយៈពេលដូចគ្នាក្នុងឆ្នាំ២០២១។


បានរៀបចំ និងបញ្ជូន
ដល់ គ្រឹះស្ថានស្រុកស្រាវជ្រាវ ឧស្សាហកម្ម
អគ្គនាយកដ្ឋាននិងសហប្រតិបត្តិការអន្តរជាតិ
អគ្គនាយកដ្ឋាន



បានពិនិត្យត្រឹមត្រូវ
ប្រធាននាយកដ្ឋាននិងសហប្រតិបត្តិការអន្តរជាតិ



ថ្ងៃ ១៦ ខែ វិច្ឆិកា ឆ្នាំ ២០២១ ព្រឹក ១០.០០ ម៉ោង
រាជធានីភ្នំពេញ, ថ្ងៃទី ១៦ ខែ វិច្ឆិកា ឆ្នាំ២០២១
អ្នកធ្វើតារាង



អគ្គនាយកដ្ឋានកៅស៊ូ
នាយកដ្ឋានកែច្នៃផលិតផលកៅស៊ូ

តារាងបរិមាណផលិតផលឈើកៅស៊ូកែច្នៃ និងនាំចេញប្រចាំខែវិច្ឆិកា ឆ្នាំ២០២១

ល.រ	ប្រភេទផលិតផល ឈើកៅស៊ូ	បរិមាណកែច្នៃ(ម ^៣)		បរិមាណនាំចេញ(ម ^៣)		ថ្លៃឯកត្តា (ដុល្លារ/ម ^៣)	ចំណូលសរុបដុល្លារ		សន្និធិ (ម ^៣)	ប្រទេសគោលដៅ នាំចេញ
		ខែនេះ	ដល់ខែនេះ	ខែនេះ	ដល់ខែនេះ		ខែនេះ	ដល់ខែនេះ		
១	S4S	484	3,927	484	3,927	155	75,020.00	623,890.00		វៀតណាម
២	Finger Joint	150	1,271	226	1,168	494	111,644.00	565,447.22	103	ក្នុងស្រុក
៣	Plywood	0	850	0	743	0	0.00	204,772.62	107	
សរុប		634	6,048	710	5,838	262.91	186,664.00	1,394,109.84	210	

ប្រភព៖ រោងចក្រ សិប្បកម្មកែច្នៃឈើកៅស៊ូ

ថ្ងៃចេញកិច្ចសន្យាខែ វិច្ឆិកា ឆ្នាំឆ្លូវ ត្រីស័ក ព.ស.២៥៦៥
រាជធានីភ្នំពេញ ថ្ងៃទី ០២ ខែ ធ្នូ ឆ្នាំ២០២១
អ្នកធ្វើតារាង

បានឃើញនិងឯកភាព
នាយកដ្ឋានកៅស៊ូ
អគ្គនាយក នៃអគ្គនាយកដ្ឋានកៅស៊ូ
អគ្គនាយករង



(Handwritten signature and date)

បានពិនិត្យត្រឹមត្រូវ
ប្រធាននាយកដ្ឋានកែច្នៃផលិតផលកៅស៊ូ

(Handwritten signature and date)

(Handwritten signature and date)



ព័ត៌មានផ្ទៃក្នុងប្រមូលទិន្នន័យកៅស៊ូគ្រួសារជាមធ្យមតាមតំបន់នៅកម្ពុជា
ប្រចាំខែវិច្ឆិកា ឆ្នាំ២០២១

ល.រ	ខេត្ត	សណ្ឋាតិ ១						សណ្ឋាតិ ២						សណ្ឋាតិ ៣						សណ្ឋាតិ ៤						ផ្ទៃមធ្យមខែ	
		ទឹកដី			ជ័រ			ទឹកដី			ជ័រ			ទឹកដី			ជ័រ			ទឹកដី			ជ័រ			ទឹកដី	ជ័រ
		វ/គ.ក្រ	US\$/គ.ក្រ	ធៀបសណ្ឋាតិមុន (វ/គ.ក្រ)	វ/គ.ក្រ	US\$/គ.ក្រ	ធៀបសណ្ឋាតិមុន (វ/គ.ក្រ)	វ/គ.ក្រ	US\$/គ.ក្រ	ធៀបសណ្ឋាតិមុន (វ/គ.ក្រ)	វ/គ.ក្រ	US\$/គ.ក្រ	ធៀបសណ្ឋាតិមុន (វ/គ.ក្រ)	វ/គ.ក្រ	US\$/គ.ក្រ	ធៀបសណ្ឋាតិមុន (វ/គ.ក្រ)	វ/គ.ក្រ	US\$/គ.ក្រ	ធៀបសណ្ឋាតិមុន (វ/គ.ក្រ)	វ/គ.ក្រ	US\$/គ.ក្រ	ធៀបសណ្ឋាតិមុន (វ/គ.ក្រ)	វ/គ.ក្រ	US\$/គ.ក្រ	ធៀបសណ្ឋាតិមុន (វ/គ.ក្រ)		
១	ភ្នំពេញ	5.900	1,45	→ 0	2.800	0,69	→ 0	5.900	1,45	→ 0	2.800	0,69	→ 0	5.900	1,45	→ 0	2.800	0,69	→ 0	5.900	1,45	→ 0	2.800	0,69	→ 0	5.900	2800
២	ក្រចេះ	6.000	1,47	→ 0	3.300	0,81	→ 0	6.000	1,47	→ 0	3.300	0,81	→ 0	6.000	1,48	→ 0	3.300	0,81	→ 0	6.000	1,47	→ 0	3.300	0,81	→ 0	6.000	3300
៣	កំពង់ចាម	6.200	1,52	→ 0	2.800	0,69	→ 0	6.200	1,52	→ 0	2.800	0,69	→ 0	6.200	1,52	→ 0	2.800	0,69	→ 0	6.200	1,52	→ 0	2.800	0,69	→ 0	6.200	2800
៤	កំពង់ចាម	5.800	1,42	→ 0	2.300	0,56	→ 0	5.800	1,43	→ 0	2.300	0,57	→ 0	5.800	1,43	→ 0	2.300	0,57	→ 0	5.800	1,43	→ 0	2.300	0,57	→ 0	5.800	2300
៥	កោះកុង	6.100	1,50	→ 0	3.000	0,74	→ 0	6.100	1,50	→ 0	3.000	0,74	→ 0	6.000	1,48	↓ 100	3.200	0,79	↑ 200	6.000	1,47	→ 0	3.100	0,76	↓ 100	6.050	3075
៦	ស្ទឹងត្រែង	6.100	1,50	→ 0	2.900	0,71	→ 0	6.100	1,50	→ 0	2.900	0,71	→ 0	6.100	1,50	→ 0	2.900	0,71	→ 0	6.100	1,50	→ 0	2.900	0,71	→ 0	6.100	2900
៧	ព្រះវិហារ	6.000	1,47	→ 0	3.200	0,79	→ 0	6.000	1,47	→ 0	3.200	0,79	→ 0	6.000	1,48	→ 0	3.200	0,79	→ 0	6.000	1,47	→ 0	3.200	0,79	→ 0	6.000	3200
៨	មណ្ឌលគិរី				2.900	0,71	→ 0				3.100	0,76	↑ 200				3.100	0,76	→ 0				3.100	0,76	→ 0		3050
៩	ពោធិ៍សាត់				2.900	0,71	→ 0				3.000	0,74	↑ 100				3.100	0,76	↑ 100				3.000	0,74	↓ 100		3000
១០	កំពត				3.100	0,76	→ 0				3.100	0,76	→ 0				3.100	0,76	→ 0				3.100	0,76	→ 0		3100
១១	ប៉ៃលិន				3.300	0,81	→ 0				3.300	0,81	→ 0				3.300	0,81	→ 0				3.300	0,81	→ 0		3300
១២	ឧត្តរមានជ័យ				3.100	0,76	→ 0				3.100	0,76	→ 0				3.100	0,76	→ 0				3.100	0,76	→ 0		3100
១៣	បាត់ដំបង				3.300	0,81	→ 0				3.300	0,81	→ 0				3.200	0,79	↓ 100				3.200	0,79	→ 0		3250
១៤	កោះកុង				3.000	0,74	→ 0				3.000	0,74	→ 0				3.000	0,74	→ 0				3.000	0,74	→ 0		3000
ផ្ទៃមធ្យម		6.014	1,48	→ 0	2.993	0,73	→ 0	6.014	1,48	→ 0	3.014	0,74	↑ 21	6.000	1,48	↓ 14	3.029	0,74	↑ 14	6.000	1,47	→ 0	3.014	0,74	↓ 14	6.007	3.013
អត្រាប្តូររូបិយភាវូបនីយកម្មកៅស៊ូ		4.074			4.068			4.067			4.069			\$ 1,50		\$ 0,75											

មណ្ឌលៈ

ប្រភព: ព្រឹត្តិប្រមូលទិន្នន័យតំបន់

ទឹកជ័រ: គិតជាស្តុក (១០០% DRC)


ជ័រ: DRC = 50%

ក្នុងខែវិច្ឆិកា ឆ្នាំ២០២១ ច្រកប្រមូលទិន្នន័យកៅស៊ូគ្រួសារនៅខេត្ត កំពង់ចាម (១០០% DRC) ផ្ទៃ៤៨០០១-៦២០០១/គ.ក្រ (កើនឡើង ៦១/គ.ក្រ ធៀបខែមុន) និងជ័រកក(DRC= 50%) ផ្ទៃ២៣០០១-៣៣០០១/គ.ក្រ (កើនឡើង ២៤/គ.ក្រ ធៀបខែមុន) អាស្រ័យតាមរយៈពេលបង្កកនិងតំបន់។

ប្រធានការិយាល័យ
អគ្គនាយកដ្ឋានកៅស៊ូ
អគ្គនាយក



បានពិនិត្យត្រឹមត្រូវ
ប្រធាននាយកដ្ឋានទិន្នន័យនិងសហប្រតិបត្តិការអន្តរជាតិ



ថ្ងៃពុធ ៤ ខែ មិថុនា ឆ្នាំឆ្លូវ ត្រីស័ក ព.ស ២៥៦៥
រាជធានីភ្នំពេញ, ថ្ងៃទី ០៤ ខែ មិថុនា ឆ្នាំ២០២១
អ្នកធ្វើតារាង

